



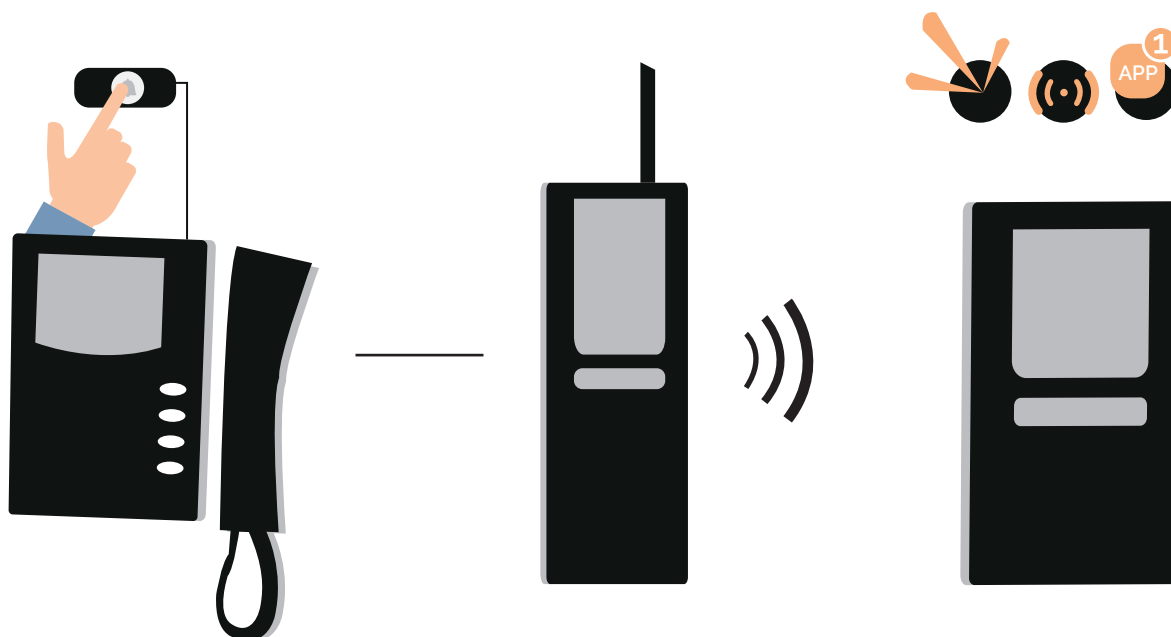
Autonomie et Accessibilité

SONNETTE DE PORTE, INTERPHONE ET VISIOPHONE

Soyez avertis par flashes ou vibrations !



COMMENT ÇA FONCTIONNE ?



1. La sonnette est enclenchée.

2. L'émetteur correspondant détecte l'alarme et la transmet au(x) récepteur(s).

3. Le(s) récepteur(s) vous informe(nt) par flashes ou vibrations.

N.B. Il faut au moins un émetteur et un récepteur.

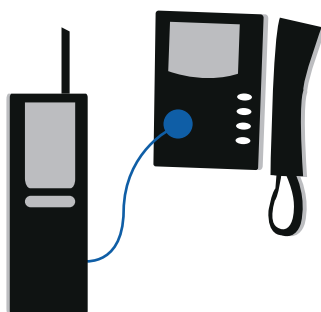
Pour découvrir la liste des récepteurs, voir les catalogues par gamme

Solution la plus utilisée

DÉTECTER 1 SONNETTE AVEC 1 PASTILLE

TOUTES GAMMES

Emetteur acoustique
+ Pastille simple



Pour détecter la sonnette ou l'interphone avec une pastille acoustique, il suffit de coller la pastille sur le haut-parleur du carillon. Quand la sonnette est activée, le détecteur transmet l'information aux récepteurs à sa portée.

DÉTECTER 2 SONNETTES AVEC 2 CAPTEURS ET 2 PASTILLES

TOUTES GAMMES

2x Emetteur acoustique
+ 2x Pastille simple



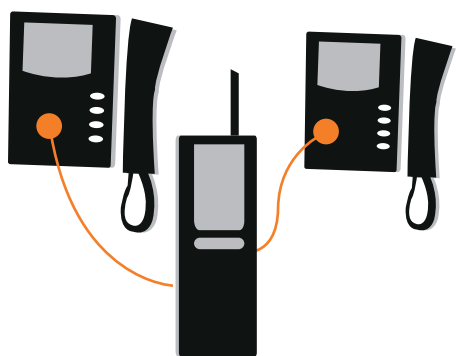
Il est possible de détecter 1 sonnette de porte et 1 interphone avec 2 émetteurs de sonnette de porte qui fonctionnent indépendamment.

Ainsi, pour chaque alerte, le récepteur pourra vous indiquer précisément quelle est l'origine de l'alerte (sonnette de porte ou interphone).

DÉTECTER 2 SONNETTES AVEC 1 CAPTEUR ET 2 PASTILLES

UNIQUEMENT : LISA / SIGNOLUX

Emetteur acoustique
+ Capteur double

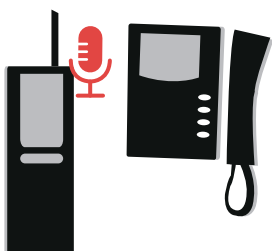


Il est possible de détecter une sonnette de porte et un interphone avec 1 seul émetteur de sonnette de porte et un câble acoustique double.

En cas d'activation, le récepteur affichera l'alerte mais vous ne pourrez pas distinguer si l'alerte vient de la sonnette de porte ou de l'interphone.

DÉTECTER 1 SONNETTE SANS PASTILLE (AVEC MICRO)

UNIQUEMENT : BELLMAN / AVISO



Il est possible de détecter une sonnette de porte sans avoir besoin de coller une pastille au carillon. Dans les gammes **Bellman** et **Aviso** les émetteurs (voir p.4) sont équipés d'un micro intégré qui détecte simplement le son de la sonnette.

UTILISER UN VISIOPHONE

INDÉPENDANT OU LISA / SIGNOLUX

Visiophone Mona Réf. A-2580-0
+ 1 ou plusieurs récepteur(s)



Il est également possible de remplacer sa sonnette de porte par un **visiophone Mona Réf. A-2580-0**. Il est composé d'un bouton de sonnette avec caméra et d'un écran pour diffuser l'image.

QUEL(S) RÉCEPTEUR(S) CHOISIR ?

1



Vous n'êtes équipé d'aucun système d'alerte.

Visiophone Mona

Réf. A-2580-0

+



Module flash

Réf. A-3320-0

ET/OU



Coussin vibrant

Réf. A-3303-0

2



Vous êtes équipé du système d'alerte Lisa.

Visiophone Mona

Réf. A-2580-0

+



Emetteur de sonnette Lisa

Réf. A-2471-0

+



Récepteur(s) Lisa

(toutes réf. confondues)

3



Vous êtes équipé du système d'alerte Signolux.

Visiophone Mona

Réf. A-2580-0

+



Emetteur de sonnette Signolux

Réf. A-2656-0





+



Récepteur(s) Signolux

(toutes réf. confondues)

LES ÉMETTEURS ACOUSTIQUES PAR GAMME

	 LISA Réf. A-2466-0	 SIGNOLUX Réf. A-2656-0	 BELLMAN Réf. 223151	 AVISO Réf. 223821
1 sonnette 1 pastille				
2 sonnettes 2 capteurs & 2 pastilles				
2 sonnettes 1 capteur & 2 pastilles				
1 sonnette 1 micro				
Visiophone Mona				

LES BOUTONS DE SONNETTE DE PORTE SANS FIL



Si vous n'avez pas encore de sonnette de porte, vous pouvez opter pour un bouton de sonnette qui est également un émetteur et transmet le signal aux récepteurs.



Lisa : Réf. A-2441-0



Signolux : Réf. A-2657-0



Bellman : Réf. 223154

Pour découvrir la liste des récepteurs, voir les catalogues par gamme.

NOUS CONTACTER

Tel. **02 51 38 18 42** - Fax 02 51 46 07 80

serviceclient@deaco.fr

Deaco, ZA du Chaillot, C.S. 50699, 85310 NESMY, France

Siren 494 253 511

Pour plus de solutions et conseils, retrouvez-nous sur www.deaco.fr

